

# Seniorenbeirat Lollar

- Seniorenbefragung 2008 -



# Seniorenbeirat Lollar

## - Seniorenbefragung 2008 -



Die Datengrundlage für die Befragung:

Zum 31.03.2008 wurde alle Datensätze der Jahrgänge 1920 bis 1943 aus dem Einwohnermeldebestand abgefragt.

Aus diesen 1.914 Datensätzen, sortiert nach Stadtteil, Straße und Hausnummer, wurde getrennt nach Stadtteilen folgende Auswahl gezogen:

# Seniorenbeirat Lollar

## - Seniorenbefragung 2008 -



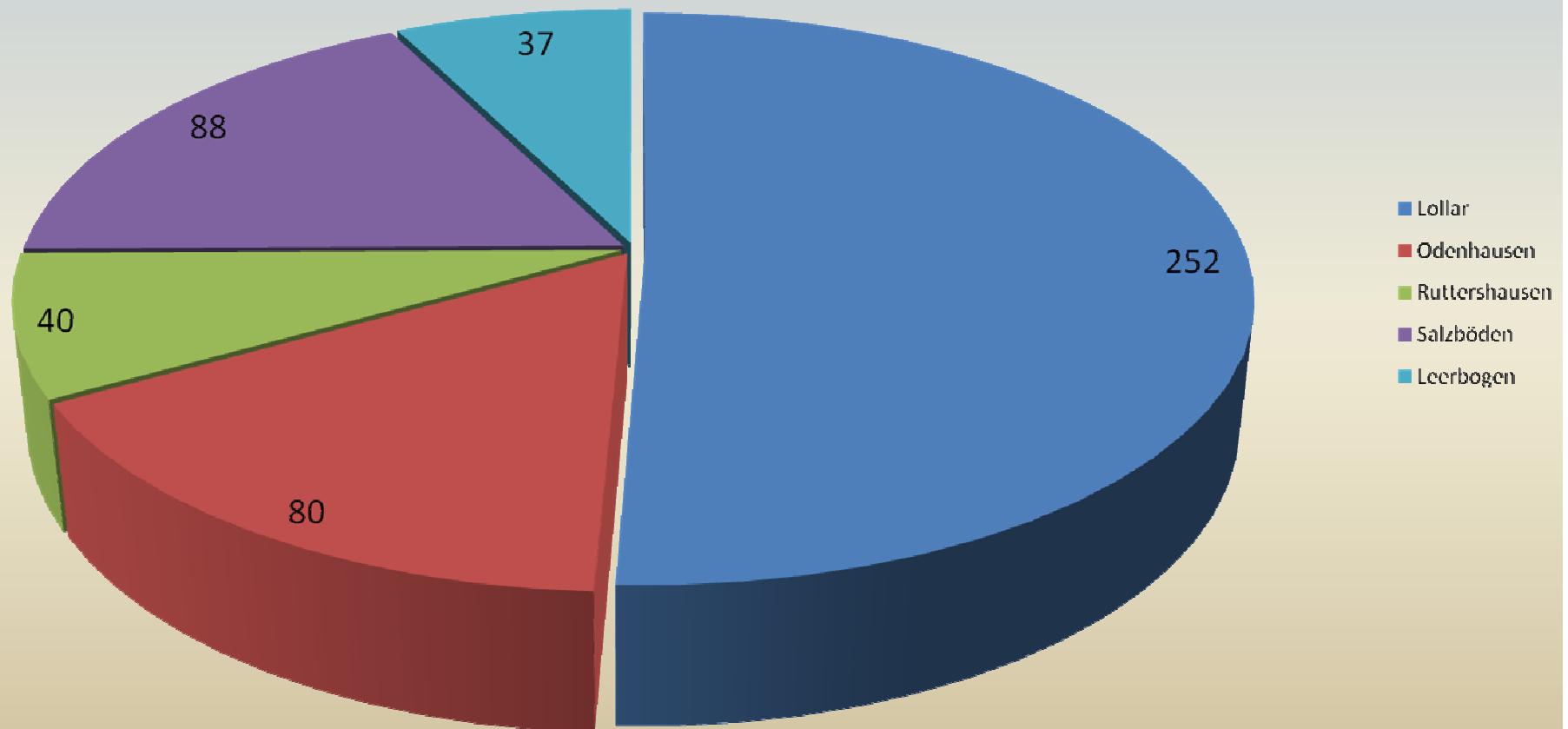
im Stadtteil Lollar	ca. jeder 3. Datensatz	= 376 Senioren
im Stadtteil Odenhausen	ca. jeder 2. Datensatz	= 126 Senioren
im Stadtteil Ruttershausen	ca. jeder 2. Datensatz	= 127 Senioren
im Stadtteil Salzböden	ca. jeder 2. Datensatz	= 112 Senioren
Insgesamt:		= 741 Senioren

# Seniorenbeirat Lollar

## - Seniorenbefragung 2008 -



Zurückgegebene Fragebogen nach Stadtteil  
bei insgesamt 497 zurückgegebenen Fragebogen  
ergibt dies eine Rücklaufquote von 67,07 %

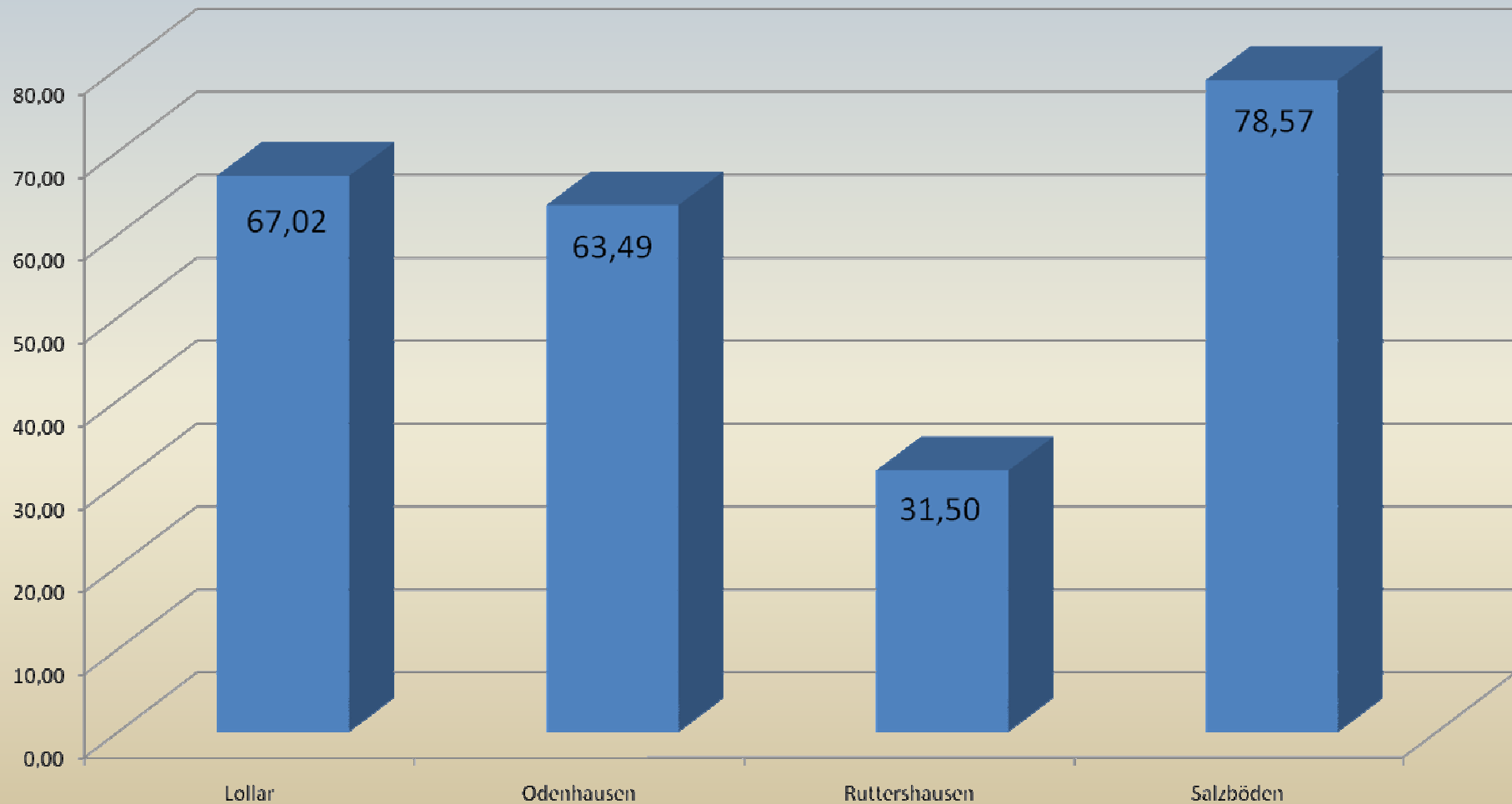


# Seniorenbeirat Lollar

## - Seniorenbefragung 2008 -



Rücklaufquote in % pro Stadtteil



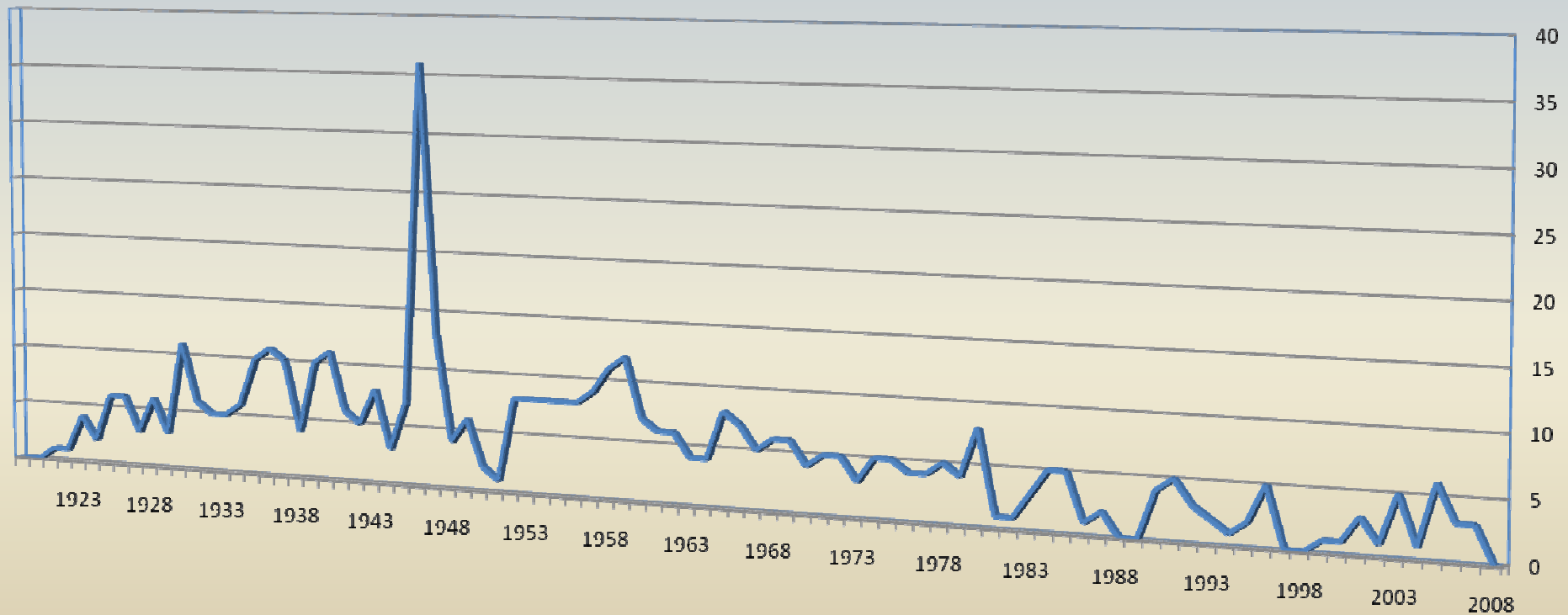
# Seniorenbeirat Lollar

## - Seniorenbefragung 2008 -



Fragestellung: Wie lange leben Sie schon hier?

- 456 Werte, wobei 8 ohne Angabe waren -



# Seniorenbeirat Lollar

## - Seniorenbefragung 2008 -



Altersverteilung zu den zurückgegebenen Fragebogen

